






 <p>Juf Lisette</p>	<p>Snijd een vierkant vouwblaadje doormidden. Vouw dit dubbel. Vouw dan beide zijden naar de middellijn.</p>
 <p>Juf Lisette</p>	<p>Vouw de onderste punten naar buiten.</p>
 <p>Juf Lisette</p>	<p>Klap het onderste deel met de hoekjes om.</p>
 <p>Juf Lisette</p>	<p>Trek voorzichtig deze "mouwtjes" onder de flap uit.</p>

 <p>Juf Lisette</p>	<p>Vouw 1 cm van de bovenkant naar achteren.</p>
 <p>Juf Lisette</p>	<p>Vouw de hoekjes tegen de middellijn aan.</p>
 <p>Juf Lisette</p>	<p>Klap de onderkant naar boven en schuif deze onder de puntjes van de kraag.</p>
 <p>Juf Lisette</p>	<p>Klaar! De wedstrijd kan beginnen!</p>